

Bodenbo®

VÄLKOMMEN HEM

Sanering av kackerlackor

STÄDINSTRUKTION FÖR HYRESGÄSTER



This folder contains important information.

If you can't understand the content, contact Bodenbo at phone number 0921-578 80



För att bli av med kackerlackorna är det viktigt att vi hjälps åt. Nomor sanerar, Bodenbo står för kostnaden och informationen och du som hyresgäst har ansvar för att följa städinstruktionerna i den här foldern.

Din insats behövs

Det är mycket viktigt att du följer alla instruktioner noggrant, annars är risken att saneringen drar ut på tiden och problemet sprids till andra hyresgäster.

1. Rengör spiskåpan / fläkten noga med diskmedel. Allt fett måste bort.



2. Rengör alla skåp och lådor in-och utvändigt med diskmedel och vatten, särskilt under vasken. Rengör porslin, glas, plastburkar och liknande på samma sätt.



4. Förvara alla torra matvaror som mjöl, socker och ris i tätslutande burkar.



5. Diska alltid direkt och sätt in i skåp och lådor.



6. Varje gång du har dammsugit ska dammsugarpåsen packas i en plastpåse och frysas så att eventuella kackerlackor dör. (Frys -19° C)



3. Dra ut spis och micro. Rengör alla sidor, även i och runt knapparna. Dammsug bakom spisen och vättorka alla ytor med rengöringsmedel.



8. Dammsug köksgolvet och golvlisterna. Montera bort gallret under kylskåpet och dammsug även där.



9. Vättorka därefter alla dessa ytor med rengöringsmedel.



Före sanering

För att saneringen ska ge resultat måste vi hjälpas åt. Du som hyresgäst måste följa saneringsfirmans städinstruktioner ovan och deras muntliga instruktioner noga. Kan saneringen inte utföras kommer Bodenbo debitera dig för kostnaden av utebliven sanering.

Skäl för uppsägning av lägenheten

Om du inte följer instruktionerna riskerar du att sägas upp från bostaden, för att vi ska förhindra spridning av kackerlackorna.

För att hindra smittspridning kan du inte söka ny lägenhet inom Bodenbo så länge saneringen pågår.

Sanering utförs

Saneringsfirman gör en bedömning av omfattningen av problemet och anpassar saneringsmetoderna efter det. De sanerar med klisterfällor, kem eller betesgel. Du får aldrig slänga klisterfällorna. Dessa måste ligga där i 4-6 veckor, sen byter saneringsfirman själva ut dem. Detta är för att de måste se att antalet kackerlackor minskar och vilken åtgärd som behöver utföras.

Det är också mycket viktigt att du aldrig behandlar eller sanerar med egna preparat, då detta begränsar effekten av deras sanering, och kan göra att kackerlackorna sprids till dina grannar.

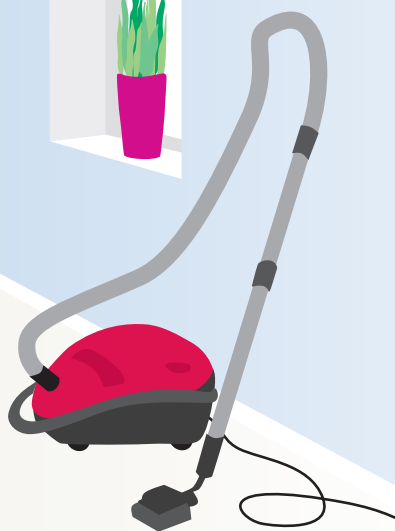




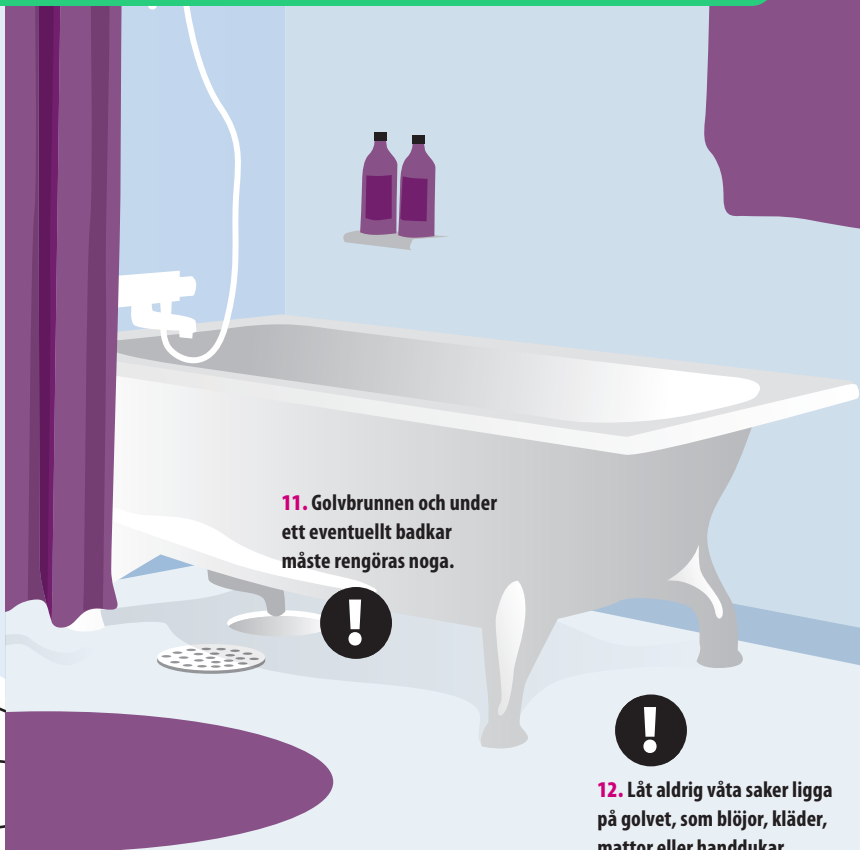
**7. Bär ut
soppåsarna
varje dag.**



OBS! Ytor där Nomor lagt ut gel får ni gärna dammsuga men inte våttorka.



11. Golvbrunnen och under ett eventuellt badkar måste rengöras nog.



12. Låt aldrig våta saker ligga på golvet, som blöjor, kläder, mattor eller handdukar.



10. Dammsug golvet. Våttorka sedan golvet. Använd avkalkningsmedel och rengöringsmedel.

Efter sanering

Ingen får beträda behandlade utrymmen på 4 timmar. Det går bra att vara i intilliggande rum. Gravida, personer med hjärt- och kärlsjukdomar, allergiker med luftvägsproblem, djur och barn under 2 år bör inte gå in i sanerade utrymmen inom 24 timmar efter saneringen.

När saneringen är avslutad är det viktigt att ni under er fortsatta hyrestid fortsätter att hålla standarden på städningen som i bilderna ovan. Detta för att minska risken för att problemen med kackerlackor återkommer.




Feromonfällor

För att förstå ohyrans omfattning utplaceras feromonfällor. När inga kackerlackor längre fastnar bedöms problemet vara avhjälpt.



Kackerlackan fastnar på ett klisterpapper.



Fakta om kackerlackan

Kackerlackan är ett utpräglat nattdjur, otroligt snabb med kraftiga, taggiga ben och gömmer sig snabbt när ljuset tänds. Det finns flera tusen arter. I svenska hem är den tyska kackerlackan vanligast. Den trivs i trånga utrymmen och förökar sig snabbt. Den är ljusbrun och mellan 10-15 millimeter lång. Den kännetecknas av ett ljusstreck mitt på huvudet.



Om du har frågor

Kontakta Nomor eller Bodenbo.

.....
.....
DIN KONTAKT PÅ NOMOR

.....
.....
DIN KONTAKT PÅ BODENBO

Bodenbo®

VÄLKOMMEN HEM

—
Box 801, 961 17 Boden

BESÖK [Parkgatan 34](#)

VÄXEL [0921-578 80](#)

WEBB [bodenbo.se](#)

